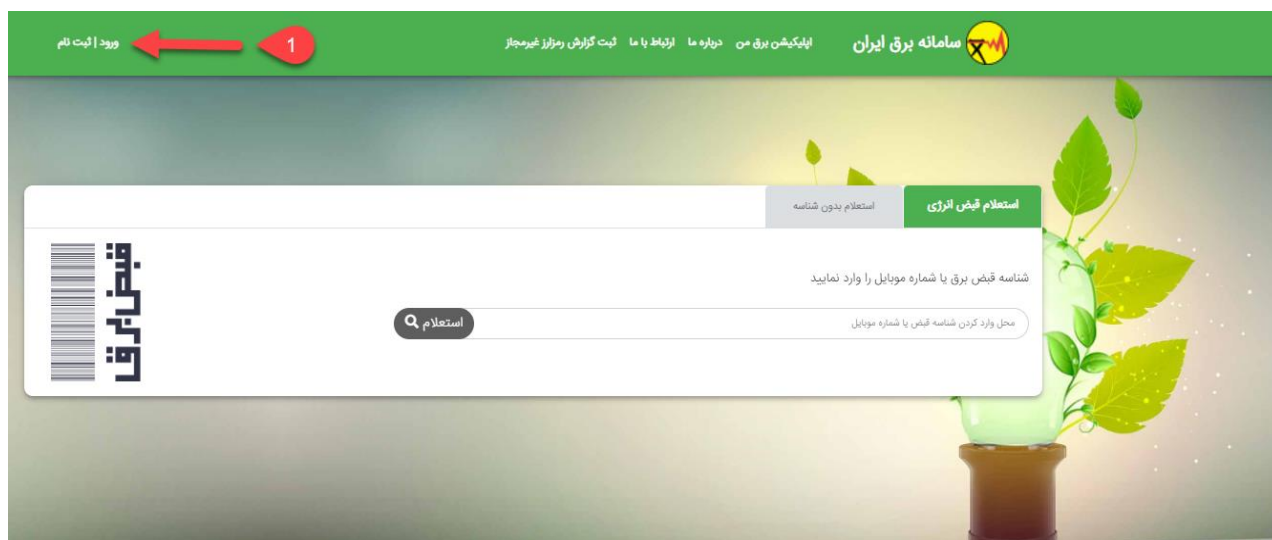
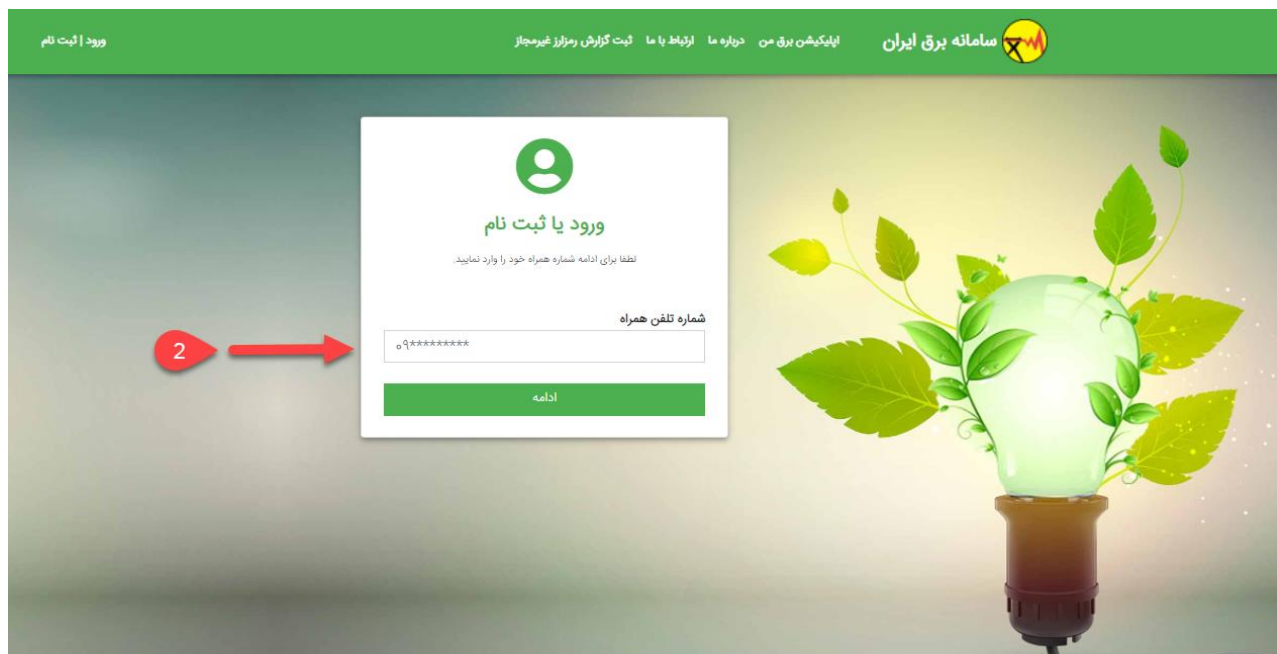


" راهنمای خدمت ارائه سوابق مصارف و پرداخت مشترکین شرکت های توزیع نیروی برق "

* مراجعه به سامانه برق من به آدرس <https://bargheman.com> و سپس انتخاب گزینه ورود/ثبت نام.



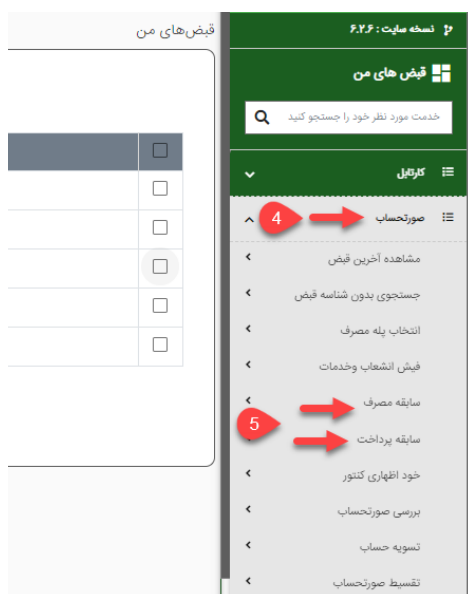
* وارد نمودن شماره موبایل و انتخاب گزینه ادامه :



* وارد نمودن کد تأییدیه احراز هویت و انتخاب گزینه ورود.



* انتخاب گزینه "صورتحساب" از منوی سمت راست و انتخاب " سابقه مصرف / سابقه پرداخت "



** در صورت انتخاب گزینه " سابقه پرداخت " :

The screenshot shows a form with three input fields and a button. The first field is labeled 'شناسه ۱۳ رقمی قبض (ترسی)' (13-digit bill ID) with a red circle '6' and an arrow pointing to it. The second field is labeled 'دریافت سوابق پرداخت از سال (ترسی)' (Payment history from year) with a red circle '7' and an arrow pointing to it. The third field is a dropdown menu labeled 'لطفاً انتخاب کنید ...' (Please select) with a red circle '8' and an arrow pointing to it. Below the fields is a blue button labeled 'جستجو' (Search).

** در صورت انتخاب گزینه " سابقه مصرف " :

The screenshot shows a form with three input fields and a button. The first field is labeled 'شناسه ۱۳ رقمی قبض (ترسی)' (13-digit bill ID) with a red circle '6' and an arrow pointing to it. The second field is labeled 'دریافت سوابق مصرف از سال (ترسی)' (Usage history from year) with a red circle '7' and an arrow pointing to it. The third field is a dropdown menu labeled 'لطفاً انتخاب کنید ...' (Please select) with a red circle '8' and an arrow pointing to it. Below the fields is a blue button labeled 'جستجو' (Search).